

### 前輪驅動更貼地

後輪輪軸為可動式設計，使搬運車驅動時前輪可更為貼地運行，可於相對顛簸的路面前進。



### 免工具調整把手高度

- 7 級高度選擇。
- 左、右兩側各有兩個旋鈕調整把手高度。



### 手動操作

- 安全設計可於低電量或電池完全消耗時，改為人手操作。
- 人手操作時會截斷電源與馬達之間的電路。




**四後輪設計**  
(左、右各兩個輪軸)  
四輪軸獨立轉動，加強驅動時的順暢度。



### 照明燈

- 於控制面板開關前照明燈及後方提示燈。
- 如開置 10 分鐘會自動關閉，節省能源。



### 平水儀

操控面板設有平水儀，方便使用者判斷是否處於平地操作泥斗或貨架升降。



只需 2 粒 18V 電池即可驅動搬運車。  
最多可安裝 2 組 18Vx2 電池。



### IPX4 防水技術

IPX4 防水車身，適用於戶外或較易濺水的環境。



### 電源開關

- 3 段前進速度選擇
- 前進/後退
- 扳機鎖
- 後方提示燈



**DC18RC**  
(195586-8)  
(195593-1)(110V)



**55分鐘**

快速充電

**BL1850B**  
(197280-8)



**45分鐘**

快速充電

**BL1840B**  
(197265-4)



**36分鐘**

快速充電

**BL1830B**  
(194204-5)



**36分鐘**

快速充電

**BL1820B**  
(197254-9)



**24分鐘**

快速充電

**BL1815N**  
(632A54-1)



**15分鐘**

快速充電

**DC18RD**  
(196934-4)  
(196931-0)(110V)



**130分鐘**

1 至 2 粒電池

**110分鐘**

1 至 2 粒電池

**90分鐘**

1 至 2 粒電池

**90分鐘**

1 至 2 粒電池

**45分鐘**

1 至 2 粒電池

**30分鐘**

1 至 2 粒電池

**DC18SF**  
(196427-1)  
(196423-9)(110V)



**260分鐘**

3 至 4 粒電池

**220分鐘**

3 至 4 粒電池

**180分鐘**

3 至 4 粒電池

**180分鐘**

3 至 4 粒電池

**90分鐘**

3 至 4 粒電池

**60分鐘**

3 至 4 粒電池

**DC18SE**  
(194621-9)



**130分鐘**

**110分鐘**

**90分鐘**

**90分鐘**

**45分鐘**

**30分鐘**

**DC18SD**  
(194534-4)



### 前輪330 (黑) 1套

1911K4-7

適用於草地、室外行人道等



前輪

### 前輪330 (灰) 1套

1911K5-5

適用於室內環境，如工廠、學校、運動場等



前輪

### 後輪210 (灰) 1套

1911K6-3

適用於室內環境，如工廠、學校、運動場等



後輪



泥斗  
191B69-8



貨架  
191B67-2



貨斗/架固定裝置  
191B63-0



平貨斗  
1911B3-6



### 牧田陳列室

九龍旺角新填地街 373 號地下 (近山東街口)  
電話：(852)2648-8633

### 牧田(香港)有限公司

香港新界沙田安平街 8 號偉達中心 3 樓  
電話：(852)2648-8734 傳真：(852)2648-5237

### 牧田澳門服務中心

澳門和隆街 11 號和隆閣地下 A 室  
(荷蘭園正街的行人天橋附近)  
電話：(853)2835-4587 傳真：(853)2835-4135

☎ 6999 3828

📍 Makita HK  
🌐 makita.com.hk



MHKTC-202402-01

選用牧田高效能鋰電產品，達致零排放、零污染

共同實踐「零碳生活」

ZERO EMISSION



**Makita**

# 充電式 電動搬運車




DCU601



DCU602



DCU603



DCU604



DCU605



DCU604



無破刷馬達

高防水性

防塵防水滴

# DCU601 電動油壓升降貨架



\* 升高至1,020mm需時約30秒



前、左、右護欄可下降至貨架平台以下，方便搬載貨物。

\* 驅動搬運車前必須將護欄調整回原有高度位置

# DCU602 電動油壓泥斗



\* 完全傾倒需時約30秒

泥斗可電動升至75°，另可手動傾倒至110°。

\* 驅動搬運車前必須將泥斗調整回原有位置



# DCU603 泥斗型搬運車

強化纖維膠料可運載濕性物料  
內裡及傾倒口均有斜度方便傾倒



## 最高載量

乾性物料 (堆積)

**200 L**

濕性物料 / 液體

**100 L**

## 手動傾倒

泥斗人性化設計，最大可達 110°

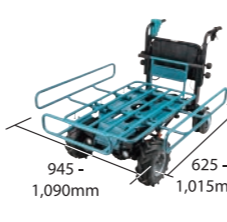


# DCU604 貨架型搬運車

適合運載盒裝或袋裝的貨物



## 擴展性貨架



## 手動傾倒

方便卸載傾倒，最大可達 90°



# DCU605 平貨斗型搬運

強化纖維膠料可運載濕性物料  
適用於運載液體或飼料等



## 最高載量

乾性物料 (堆積)

**295 L**

濕性物料 / 液體

**250 L**

## 強化纖維膠料一體成型設計貨斗，內裡沒有使用螺絲影響裝載。



前置排水口方便清倒物料及清潔。



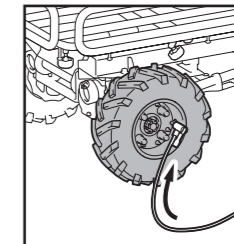
# DMP181 & DMP180 充電式小型氣泵



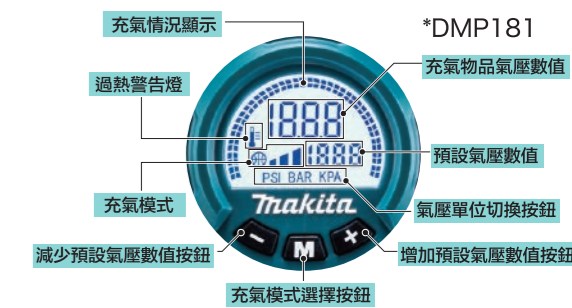
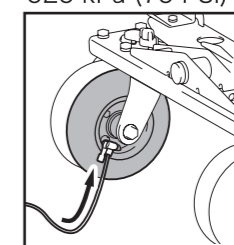
\* 為輪胎充氣前請先細閱說明書

充氣類型	私家車/電單車	休閒單車	公路單車	球類	充氣用品(例:水泡)
轉接嘴 (標準配件)	美嘴	英嘴	法嘴	針嘴	錐形嘴
最大氣壓(kPa)	250 (大約)	300 (大約)	700 (大約)	100或以下	50或以下
充氣量(L/min)	10	9	4	11	11.5
DMP180 充氣次數 (6.0Ah 電池)	11	200	110	170	145
DMP181 充氣次數 (6.0Ah 電池)	14	500	110	230	120

前輪輪胎：  
280 kPa (40 PSI)



後輪輪胎：  
525 kPa (75 PSI)



DMP181



DMP180

# DTW300 & DTW190 充電式扳手



\* 更換輪胎前請先細閱說明書

	能力	衝擊數(ipm)	回轉數(rpm)	最大轉矩	最大鬆螺母轉矩
DTW300	標準螺絲： M10 - M20 (3/8" - 3/4") 高強度螺絲： M10 - M16 (3/8" - 5/8") 方形傳動螺桿： 12.7mm (1/2")	最強： 0 - 4,000 強： 0 - 3,400 中： 0 - 2,600 弱： 0 - 1,800	最強： 0 - 3,200 強： 0 - 2,600 中： 0 - 1,800 弱： 0 - 1,000	330 N·m	580 N·m (5,130 in.lbs.)
DTW190	標準螺絲： M10 - M20 (3/8" - 3/4") 高強度螺絲： M10 - M16 (3/8" - 5/8") 方形傳動螺桿： 12.7mm (1/2")	3,000	2,300	190 N·m	310 N·m (2,740 in.lbs.)



DTW300



DTW190

更多扳手型號

