

Makita

充電式 電動搬運車



DCU601



DCU602



DCU603



DCU604



DCU605

18v+18v → 36v

BL
MOTOR
無碳刷馬達

WG
WET GUARD
高防水性


XPT
防塵防水滴

DCU601

電動油壓升降貨架



* 升高至1,020mm需時約30秒



前、左、右護欄可下降至貨架平台以下，方便搬載貨物。

* 驅動搬運車前必須將護欄調整回原有高度位置



DCU602

電動油壓泥斗



* 完全傾倒需時約30秒

泥斗可電動升至75°，另可手動傾倒至110°。

* 驅動搬運車前必須將泥斗調整回原有位置



DCU603

泥斗型搬運車

強化纖維膠料可運載濕性物料
內裡及傾倒口均有斜度方便傾倒



最高載量

乾性物料 (堆積)

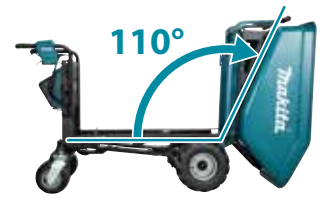
200 L

濕性物料 / 液體

100 L

手動傾倒

泥斗人性化設計，最大可達 110°



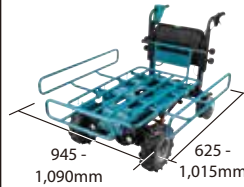
DCU604

貨架型搬運車

適合運載盒裝或袋裝的貨物




擴展性貨架



手動傾倒

方便卸載傾倒，最大可達 90°



DCU605

平貨斗型搬運

強化纖維膠料可運載濕性物料
適用於運載液體或飼料等



最高載量

乾性物料 (堆積)

295 L


濕性物料 / 液體

250 L

強化纖維膠料一體成型設計貨斗，內裡沒有使用螺絲影響裝載。

前置排水口方便清倒物料及清潔。





前輪驅動更貼地

後輪輪軸為可動式設計，使搬運車驅動時前輪可更為貼地運行，可於相對顛簸的路面前進。




四後輪設計 (左、右各兩個輪軸)

四輪軸獨立轉動，加強驅動時的順暢度。



照明燈

- 於控制面板開關前照明燈及後方提示燈。
- 如閒置 10 分鐘會自動關閉，節省能源。




平水儀

操控面板設有平水儀，方便使用者判斷是否處於平地操作泥斗或貨架升降。



- 只需 2 粒 18V 電池即可驅動搬運車。
- 最多可安裝 2 組 18Vx2 電池。



免工具調整把手高度

- 7 級高度選擇。
- 左、右兩側則各有兩個旋鈕調整把手高度。



IPX4 防水技術

IPX4 防水車身，適用於戶外或較易濺水的環境。



手動操作

- 安全設計可於低電量或電池完全消耗時，改為人手操作。
- 人手操作時會截斷電源與馬達之間的電路。



電源開關

3 段前進速度選擇

前進/後退

響啞

扳機鎖
後方提示燈

最大負重

300 kg

平地行駛 (0 - 3°)

180 kg

上斜行駛 (3 - 12°)

行駛距離

7.2 km

*使用 18V 6.0Ah 電池 (BL1860B) x4
平地上負載 300kg, 關燈, 以 5.0km/h 行駛

行駛時間

100 mins

多段變速

- 簡單切換速度
- 扳機微調操控

| |
|----------------------|
| 向前行駛 |
| 1.5 / 3.5 / 5.0 km/h |
| 向後行駛 |
| 1.0 km/h |

最大上斜角度

12°



DCU604


DMP181 & DMP180

充電式小型氣泵




*為輪胎充氣前請先細閱說明書

前輪輪胎：
280 kPa (40 PSI)



後輪輪胎：
525 kPa (75 PSI)



DMP181



DMP180



| 充氣類型 | 私家車/電單車 | 休閒單車 | 公路單車 | 球類 | 充氣用品(例:水泡) |
|---------------------------|---------------|---------|-------------|--------|--------------|
| 轉接嘴 (標準配件) | 美嘴 | 英嘴 | 法嘴 | 針嘴 | 錐形嘴 |
| 最大氣壓(kPa) | 250(大約) | 300(大約) | 700(大約) | 100或以下 | 50或以下 |
| 充氣量(L/min) | 10 | 9 | 4 | 11 | 11.5 |
| | 車軟(215/60R16) | 車軟(26吋) | 車軟(700x23c) | 足球(五號) | 沙灘排球(直徑30cm) |
| DMP180 充氣次數 (6.0Ah 電池) | 11 | 200 | 110 | 170 | 145 |
| DMP181 充氣次數 (6.0Ah 電池) | 14 | 500 | 110 | 230 | 120 |

DTW300 & DTW190


充電式扳手



*更換輪胎前請先細閱說明書



更多扳手型號



| | 能力 | 衝擊數(ipm) | 回轉數(rpm) | 最大轉矩 | 最大鬆螺母轉矩 |
|--------|---|---|---|---------|----------------------------|
| DTW300 | 標準螺栓: M10 - M20 (3/8" - 3/4") 高張力螺栓: M10 - M16 (3/8" - 5/8") 方形傳動螺桿: 12.7mm (1/2") | 最強: 0 - 4,000 強: 0 - 3,400 中: 0 - 2,600 弱: 0 - 1,800 | 最強: 0 - 3,200 強: 0 - 2,600 中: 0 - 1,800 弱: 0 - 1,000 | 330 N·m | 580 N·m (5,130 in.lbs.) |
| DTW190 | 標準螺栓: M10 - M20 (3/8" - 3/4") 高張力螺栓: M10 - M16 (3/8" - 5/8") 方形傳動螺桿: 12.7mm (1/2") | 3,000 | 2,300 | 190N.m | 310 N·m (2,740 in.lbs.) |



DTW300

DTW190



DC18RC
(195586-8)
(195593-1)(110V)



DC18RD
(196934-4)
(196931-0)(110V)



DC18SF
(196427-1)
(196423-9)(110V)



DC18SE
(194621-9)



DC18SD
(194534-4)

| | | | | | |
|------------------------|------------------------|------------------------|------------------------|-----------------------|-----------------------|
| 55分鐘 快速充電 | 45分鐘 快速充電 | 36分鐘 快速充電 | 36分鐘 快速充電 | 24分鐘 快速充電 | 15分鐘 快速充電 |
| 130分鐘 1至2粒電池 | 110分鐘 1至2粒電池 | 90分鐘 1至2粒電池 | 90分鐘 1至2粒電池 | 45分鐘 1至2粒電池 | 30分鐘 1至2粒電池 |
| 260分鐘 3至4粒電池 | 220分鐘 3至4粒電池 | 180分鐘 3至4粒電池 | 180分鐘 3至4粒電池 | 90分鐘 3至4粒電池 | 60分鐘 3至4粒電池 |
| 130分鐘 | 110分鐘 | 90分鐘 | 90分鐘 | 45分鐘 | 30分鐘 |

前輪330 (黑) 1套
1911K4-7

適用於草地、室外行人道等



前輪



泥斗
191B69-8



貨架
191B67-2



貨斗/架固定裝置
191B63-0



平貨斗
191B3-6

前輪330 (灰) 1套
1911K5-5

適用於室內環境，如工廠、學校、運動場等



前輪



後輪210 (灰) 1套
1911K6-3

適用於室內環境，如工廠、學校、運動場等



後輪



牧田陳列室

九龍旺角新填地街 373 號地下 (近山東街口)
電話：(852)2648-8633

牧田(香港)有限公司

香港新界沙田安平街 8 號偉達中心 3 樓
電話：(852)2648-8734 傳真：(852)2648-5237

牧田澳門服務中心

澳門和隆街 11 號和隆閣地下 A 室
(荷蘭園正街的行人天橋附近)
電話：(853)2835-4587 傳真：(853)2835-4135

☎ 6999 3828
📷 Makita HK
🌐 makita.com.hk



MHKTC-202402-01

選用牧田高效能鋰電產品，達致零排放、零污染

共同實踐「零碳生活」

ZERO EMISSION

